

МУНИЦИПАЛЬНОЕ КАЗЕННОЕ ДОШКОЛЬНОЕ ОБРАЗОВАТЕЛЬНОЕ
УЧЕРЕЖДЕНИЕ «БОЛЬШЕМУРТИНСКИЙ ДЕТСКИЙ САД №1»,
пгт Большая Мурта, Красноярского края.

Автор -Ситникова Римма Анатольевна, воспитатель.

Изготовление макета по ПДД «Безопасная дорога детям»



Цель: Создание условий для формирования у дошкольников безопасного поведения на дорогах.

Задачи:

- способствовать обобщению знаний ПДД.
- расширить знания о правилах поведения на улице.
- познакомить с дорожными знаками.
- развивать внимательность, осторожность, осмотрительность на дороге.
- уточнить представления детей о видах транспорта.
- самостоятельная деятельность в уголке ПДД.

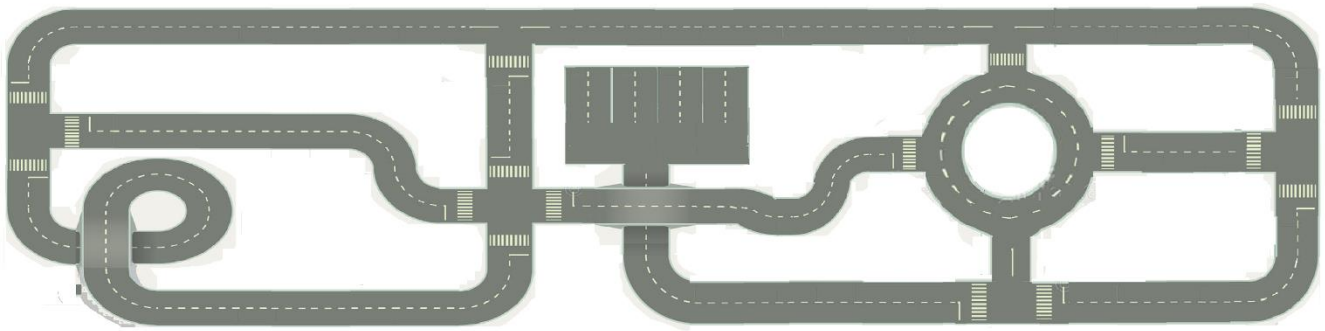

Данное пособие можно использовать на непосредственно-образовательной деятельности, индивидуальных, подгрупповых занятиях и в самостоятельных играх детей.

Ход работы.


1. Для изготовления дороги понадобится фанера (выпиленная нужного размера на тот стол, где будет размещен уголок ПДД).
2. На неё нужно наклеить самоклеящуюся бумагу зеленого цвета- это будет обочина.



3. Распечатать проезжую часть дороги, вырезать и наклеить сверху на пленку.



4. Потом, с верху на проезжую часть наклеить прозрачную самоклеющуюся пленку.



5. Доска с проезжей частью готова. Теперь размещаем строительные кубики по ПДД и дорожные знаки.

